



Arkitekturfotograf

Arkitektur- og byfotografering er bare fantastisk, og det skyldes ikke mindst, at langt det meste arkitektur er skabt for at blive set og beundret.

Der har altså siddet dygtige mennesker og planlagt dine motiver i bybilledet. Det skal da udnyttes.

Arkitektur er kunst, og selvom dyre objektiver og masser af ekstraudstyr kan gøre noget positivt for dine billeder, så er arkitekturfotografering ikke den mest krævende disciplin.

Workshoppen er opdelt i fire temaer:

Workshoppen giver dig oplæg om:

- Kamera og udstyr
- ”Se motivet”, komposition og Lyssætning
- Kameraets indstillinger
- Efterbehandling

Workshoppen indeholder

- Oplæg om kamera & udstyr. Vi ser nærmere på makroobjektiver, kameraer og flashes.
- Oplæg om at ”se motivet” og tænke i komposition & i lys.
- Oplæg om kameraets indstillinger. Vi gennemgår de mest basale funktioner og indstillinger i dit kamera.
- Oplæg om efterbehandling. Vi gennemgår: beskæring, skarphed, dybdeskarphed, bokeh, støj samt brug af billeder på nettet – herunder på Facebook.

Workshoppen tager fire timer inkl. pauser.

Du må gerne være nybegynder, men du vil få mest ud af workshoppen, hvis du allerede kender til begreber som ISO, Brændvidde, Blænde og Lukkertid.

Det med stort

Workshoppen Arkitekturfotografer henvender sig til begynderne og til de let øvede. Workshoppen kommer rundt omkring de mest vigtige temaer i forhold til at fotograferer arkitektur.

For at der er tid til alle undervejs i workshoppen begrænses antallet af deltagere til 12. Så er der god tid til spørgsmål.

Tilmelding er efter ”først-til-mølle” princippet. Det er betaling af kursusafgift, der måles på.

Hvis jeg aflyser et kursus får du selvfølgelig pengene tilbage.

Afmelder du dig under en uge før kursusstart får du ikke noget tilbage. Afmelder du dig mellem 1 og 2 uger før kursusstart, får du 50% tillbage. Afmelder du dig over to uger før workshoppens start, får du alle pengene tilbage.



Det, du gerne vil have med:

Du behøver ikke have andet med end dine ører og øjne. Men det kan jo godt været, at et stykke papir og en kuglepen til noter, vil falde på et tørt sted.

Jeg viser både billeder og efterbehandling på storskærm, og desuden får du udleveret en downloadkode så du kan hente en 50 sider stor guide til arkitekturfotografering.